

FARMA C 6.7 G3



FARMA CT 6.7-9F

Vagnen och kranen på bilden är extrautrustade.

TEKNISK DATA

Teknisk Data	C 6.7 G3
Lyftkapacitet netto (kNm)	27
Svängmoment (kNm)	10
Svängvinkel (grader)	360
Räckvidd (m)	6.7
Teleskop slaglängd (m)	1.45
Rekommenderat flöde (l/min)	20-50
Arbetsstryck (MPa)	19.0
Lyftkraft full längd (exkl. grip och rotator) (kg)	405

För vidare information om kranstorlekar, rörelsescheman samt specifikationer hänvisar vi till matris och teknisk data i denna broschyr samt till www.forsmw.com där utförlig information finns tillgänglig.

VÅR STORSÄLJARE T9 BLIR NU ÄNNU BÄTTRE MED DEN NYA KRANEN C6.7 G3

Den helt nya C 6.7 kranen är smartare, längre och starkare för att möta den nya behoven för timmerhantering bland våra kranar i mellanstorlek. Ett helt ny typ av teleskop med bättre arbetsgeometri och väl dold slangdragning. Denna kran är gjord i höghållfasthetsstål för att ge bästa styrka och låg egen-vikt så att nyttolasten blir så hög som möjligt.

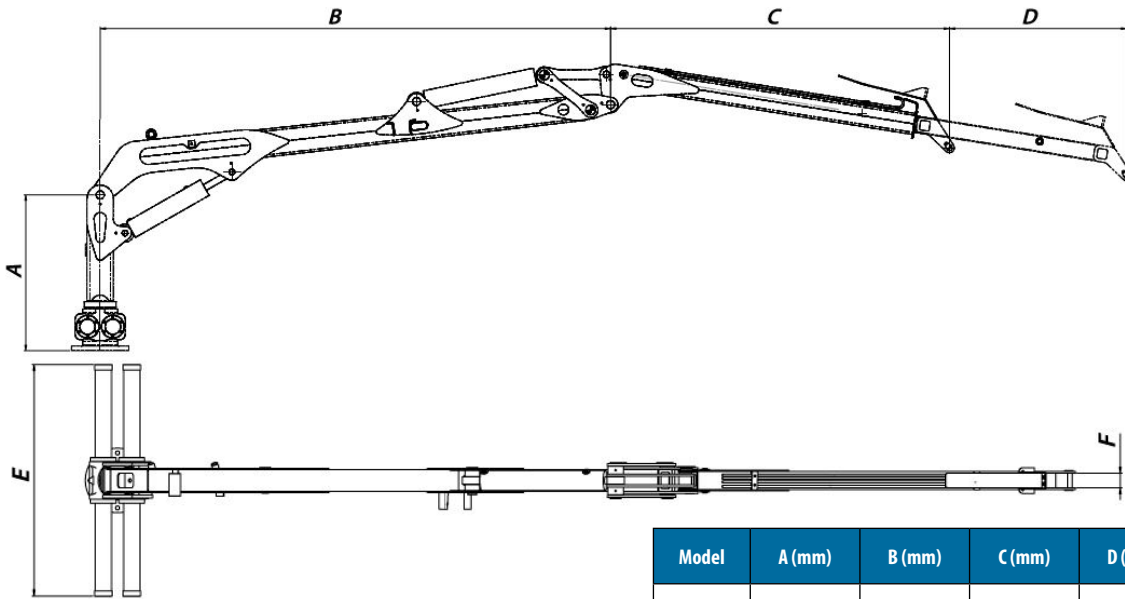
C 6.7 kommer med vårt helt nytutvecklad Vridhus 10 som är 30% starkare och har en helt ny typ av uppbyggnad i väsentliga delar. Vi kallar dessa kranar för G3 då de erbjuder så många nya fördelar att det innebär en helt ny upplevelse för användaren.

Lyftcylindern sitter väl skyddad med kolven bakom grinden och fokus ligger på att den skall vara lätt att underhålla. Det finns en mängd små och smarta nyheter som vi gärna visar upp för dig. FARMA C 6.7 har en räckvidd på 6.7 m tillsammans med sitt bakåtflyttade teleskop som har 1.5 m slaglängd. På full räckvidd lyfter kranen hela 405 kg. Få ut mesta möjliga av din FARMA-kran och kolla även vårt stora tillbehörsortiment.

Den nya 6.7 m G3-kranen passar följande, uppdaterade modeller: **T9F, T9F 4WD, T10F, T10 F 4WD, T10 G2***. Lägre placering av vridhus ger lägre tyngdpunkt med ökad stabilitet. Det betyder också bättre sikt in i vagnen för användaren. Stödbenen är bultbara så att kunden kan välja mellan teleskop (standard) eller lavett (option).

* För FARMA T10 G2 släpvagnen erbjuder vi inte teleskopiska stödben.

HUVUDMÅTT



Model	A (mm)	B (mm)	C (mm)	D (mm)	E (mm)	F (mm)
C6.7 G3	1 445	3 245	2 075	1 455	1 270	80

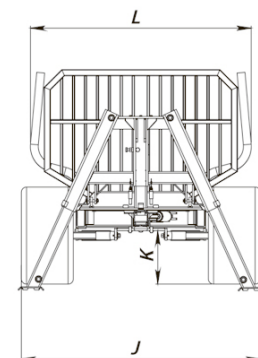
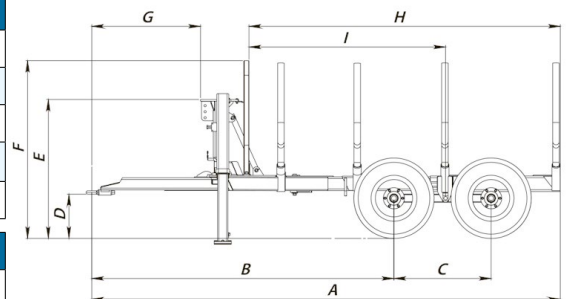
* Alla mått i figuren är i mm.

Siffrorna kan vara avrundade till närmaste heltal. För vidare information om kranstorlekar, rörescheman samt specifika kationer hänvisar vi till matris och teknisk data i denna broschyr samt till www.forsmw.com där utförlig information finns tillgänglig. Vi förbehåller oss rätten till ändringar av specifika kationer utan föregående information. Figurerna för måtten är enbart illustrativa.

HUVUDMÅTT

	T9 F	T9 F 4WD	T10 F	T10 F 4WD	T10 G2
Totalvikt (kg)	9 000	9 000	10 000	10 000	10 000
Lastarea (m ²)	2.1	2.1	2.2	2.2	2.3
Hjuldimension	400/60-15.5	400/60-15.5	500/50-17	19/45-17	500/50-17
Vikt på standardvagn (kg)	1 640	2 500	1 740	2 600	1 935
Styrvinkel ramstyrning (grader)	48	48	48	48	52

	T9 F	T9 F 4WD	T10 F	T10 F 4WD	T10 G2
A, mm	5 400	5 400	5 400	5 400	5 680
B, mm	3 495 - 3 945 *				3 655-4 110*
C, mm	990	990	1 130	990	1 130
D, mm	520	525	515	530	515
E, mm	1 140	1 145	1 135	1 150	1 195
F, mm	2 065	2 070	2 060	2 075	2 290
G, mm	1 230	1 230	1 230	1 230	1 225
H, mm	3 565	3 600	3 750*	3 600	3 745
I, mm	2 205 - 2 655*	2 205 - 2 655*	2 205 - 3 095*	2 205 - 2 655*	2 320 - 2 775*
J, mm	2 135	2 135	2 310	2 325	2 325
K - Markfrigång, mm	530	505	510	510	525
L, mm	1 970	1 970	2 125	2 125	2 140



* Ställbart mått.

T9/T9F 4WD/T10 F/T 10 F 4WD/T10G2 kan beställas även med C6.3.

Siffrorna kan vara avrundade till närmaste heltal. Vi förbehåller oss rätten till ändringar av specifika kationer utan föregående information. Figurerna för måtten är enbart illustrativa.